

Buchungshilfe zur Plakatbuchung über das Portal 123Plakat.de

- Von unserer Homepage aus wirst Du direkt in das Internetangebot von 123-Plakat.de (www.123plakat.de/standorte/) weitergeleitet.
- Damit Du online buchen kannst, musst du Cookies für die Seite www.123plakat.de erlauben, falls Du Cookies standardmäßig nicht erlaubst. Bei Firefox kannst Du das bei Extras/ Einstellungen/ Datenschutz einstellen, beim Internet Explorer bei Extras/ Internetoptionen/ Datenschutz/ Sites.
- Gib unter dem Menüpunkt „Standortsuche“ den gewünschten Ort ein und klicke auf „suchen“.


STANDORTSUCHE

ORTSAUSWAHL



Damit ich Dir Standorte anzeigen kann, muss ich natürlich den Ort kennen. Ich benötige jetzt also eine Postleitzahl oder den Namen des Ortes. Wenn Du Dir in der Schreibweise des Ortes nicht ganz sicher bist, kannst du auch die letzten Buchstaben weglassen, die ersten 3 Buchstaben reichen mir meist schon aus.

Suche nach

 **suchen**

WERBEZEITRÄUME



Bevor Du hier Termine auswählen kannst, zu denen ich Dein Plakat kleben soll, musst Du erst einen Ort auswählen, weil die Termine je nach Ort unterschiedlich sein können. Mehr Informationen dazu können Dir aber auch meine Kollegen von der Hotline geben.


- Nun werden Dir die gefundenen Orte aufgezeigt; meistens ist es aber nur einer.
- Markiere den richtigen Ort und klicke auf „Weiter zur Terminauswahl“.

STANDORTSUCHE

ORTSAUSWAHL



Damit ich Dir Standorte anzeigen kann, muss ich natürlich den Ort kennen. Ich benötige jetzt also eine Postleitzahl oder den Namen des Ortes. Wenn Du Dir in der Schreibweise des Ortes nicht ganz sicher bist, kannst du auch die letzten Buchstaben weglassen, die ersten 3 Buchstaben reichen mir meist schon aus.

Suche nach  **suchen**

Ich habe 1 Ort(e) gefunden, bitte markiere deinen Wunschort:

 20095 Hamburg, Freie und Hansestadt

 **weiter zur Terminauswahl**

WERBEZEITRÄUME



Bevor Du hier Termine auswählen kannst, zu denen ich Dein Plakat kleben soll, musst Du erst einen Ort auswählen, weil die Termine je nach Ort unterschiedlich sein können. Mehr Informationen dazu können Dir aber auch meine Kollegen von der Hotline geben.

- Unter „Werbezeiträume“ öffnet sich ein Auswahlfeld mit den Zehntageszeiträumen, an denen in dem Ort noch freie Plakatflächen zur Verfügung stehen.
- Klicke den Zeitraum an, an dem das Plakat hängen soll. (wenn Du die STRG-Taste gedrückt hältst, kannst Du mehrere Termine gleichzeitig markieren)
- Klicke auf „weiter zu den Standorten“.

Folgende Dekaden sind für uns wichtig:

- Dekade 22a – 11.08. – 20.08.09
- Dekade 22b – 14.08. – 24.08.09
- Dekade 23a – 21.08. – 31.08.09
- Dekade 23b – 25.08. – 03.09.09
- Dekade 24a – 01.09. – 10.09.09 ->nur Berlin

stadt“ in meinem Standorte, die Du nen anderen Ort

auswählen willst, klick einfach auf den Button.



anderen Ort wählen

WERBEZEITRÄUME



Wähle jetzt bitte die Termine aus, zu denen ich Dein Plakat kleben soll. Klicke dazu einfach auf den Termin. Wenn du mehrere Termine auswählen willst halte beim klicken bitte die STRG-Taste fest, so kannst du Termine auch wieder entfernen. Beachte bitte, dass ich maximal 7 Termine auf einmal anzeigen kann.

Termin 23		21.08.09	-	31.08.09	11 Tage	
Termin 24		01.09.09	-	10.09.09	10 Tage	
Termin 25		11.09.09	-	21.09.09	11 Tage	
Termin 26		22.09.09	-	01.10.09	10 Tage	
Termin 27		02.10.09	-	12.10.09	11 Tage	
Termin 28		13.10.09	-	22.10.09	10 Tage	
Termin 29		23.10.09	-	02.11.09	11 Tage	

Wir können diese Bemerkung ignorieren, weil wir eine Plakatspendenaktion sind und die Dekade 23 noch bis zum 9. August buchen können

ACHTUNG:
 Der Termin 23 ist nur noch für Plakatspenden buchbar.
 Für alle anderen Aktionen gilt der Termin 24 als frühester Termin.

weiter zu den Standorten

- In der Standortübersicht werden jetzt die möglichen Standorte für die betreffende Stadt aufgezeigt.
 - Du kannst das Suchgebiet über „Weitere Suchfunktionen“ einschränken.
 - “Karte anzeigen” zeigt Dir die Standorte der Plakatflächen im Stadtplan.
 - Alle Stellflächen sind mit Beschreibung, Preis und Foto hinterlegt.
- Du erreichst diese Informationen über das kleine gelbe Symbol vor der Stellfläche.

STANDORTÜBERSICHT: 20095 HAMBURG, FREIE UND HANSESTADT

 anderen Ort wählen  Termine ändern

 **KARTE anzeigen**  In den Warenkorb

 Weitere Suchfunktionen (z.B. PLZ, Standortbezeichnung)

 Buchungen anzeigen









« SEITE 01 »

SEITE [01](#) [02](#) [03](#) [04](#) [05](#) [06](#) [07](#) [08](#) [09](#) [10](#) ... [117](#) »

Standortbezeichnung	PLZ	Tagespreis	T23	T24	Gesamtpreis
---------------------	-----	------------	-----	-----	-------------

 alle Standortfotos anzeigen/ausblenden

Alle Preise und Verfügbarkeiten freibleibend! - Tagespreise können Terminabhängig variieren.

 .Videoboard Netz Hamburg U-Bahn, 30 Stelle(n) - 200 tgl. Spots à 5 Sek. » mehr Informationen anzeigen	00000	828,00 €	<input type="checkbox"/>	<input type="checkbox"/>	
 .Videoboard Reeperbahn / Operettenhaus -300 Spots tgl. á 10 Sek. » mehr Informationen anzeigen	00000	225,00 €	<input type="checkbox"/>	<input type="checkbox"/>	
 Achterdwars / Dwarstwiet li.	21035	6,50 €	<input type="checkbox"/>	<input type="checkbox"/>	
 Achterdwars 16-18 (lks)	21035	4,80 €	<input type="checkbox"/>	<input type="checkbox"/>	
 Achterdwars 16-18 (rts)	21035	4,80 €	<input type="checkbox"/>	<input type="checkbox"/>	
 Ackermannstr. 9/Sechslingspforte	22087	15,10 €	<input type="checkbox"/>	<input type="checkbox"/>	
 Ackermannstr. 9/Sechslingspforte	22087	26,00 €	<input type="checkbox"/>	<input type="checkbox"/>	
 Ackermannstr. 9/Sechslingspforte	22087	26,00 €	<input type="checkbox"/>	<input type="checkbox"/>	

- durch nochmaliges anklicken lassen sich die Fotos auch vergrößern



- Markiere die gewünschte(n) Stellfläche(n) mit einem Häkchen durch eine Klick in das Kästchen.
- Das Programm listet Dir unten die Werbekosten für den gesamten Werbezeitraum auf.
- Du brauchst aber nur die Buchungskosten plus die anteilige Mehrwertsteuer zu beachten; die Plakatkosten übernehmen wir.
- Unter „Buchungen anzeigen“ kannst Du Dir Deine gesamten Buchungen anschauen.
- Klicke nun auf „in den Warenkorb“.

Alsterdorf Ri. Garstedt Bahnsteig	22297	9,80 €	<input type="checkbox"/>	
Alsterdorf Ri. Hbf. Bahnsteig	22297	6,50 €	<input type="checkbox"/>	
Alsterdorf Ri. Hbf. Bahnsteig	22297	6,50 €	<input type="checkbox"/>	
Alsterdorf Ri. Hbf. Bahnsteig	22297	9,80 €	<input checked="" type="checkbox"/>	107,80
Alsterdorf/Ri. Garstedt Bahnsteig	22297	6,50 €	<input type="checkbox"/>	
Gesamt: 2487 Standorte			1	

(Miet-) Kosten Werbeflächen:	1 Buchung(en)	107,80 €
Kosten für den Plakatdruck & -versand:	1 Plakat(e)	187,50 €
zzgl. 19% MwSt.		56,11 €
	Gesamt	351,41 €

« SEITE 01 »

SEITE 01 02 03 04 05 06 07 08 09 10 ... 100 »

anderen Ort wählen Termine ändern

KARTE anzeigen In den Warenkorb

Weitere Suchfunktionen (z.B. PLZ, Standortbezeichnung)

Buchungen anzeigen

- Hier bestätigt das Programm, dass Deine Standorte gespeichert sind.
- Auf dieser Seite wirst Du angehalten, entweder jetzt ein Motiv anzulegen oder es später nachzureichen. Ignoriere das bitte. Das Motiv haben wir schon an 123Plakat geschickt, Du brauchst dazu nichts zu machen.
- Klicke stattdessen direkt auf „Zur Kasse gehen“



DEINE STANDORTE SIND GESPEICHERT

Ich habe Deine Standortauswahl in mein Notizbuch eingetragen. Jetzt kannst Du Dein persönliches Plakat gestalten oder ein fertiges Layout hochladen. Wenn Du vorab Fragen zur Gestaltung hast, kannst Du Dir **hier** anschauen, wie Anatol sein erstes Plakat erstellt hat, oder wie Du ein **fertiges Layout** hochladen kannst.

WICHTIG FÜR UNENTSCHLOSSENE IN SACHEN MOTIV:

Du kannst Dein Plakatmotiv auch zu einem späteren Zeitpunkt nachreichen. Dazu erhältst Du einen speziellen Link per eMail. Den Druck und die Produktion läuft wie gehabt über uns. Setze im Warenkorb einfach den entsprechenden Haken.

UND SO GEHT'S WEITER:

-  **Motiv gestalten**
-  **Zur Kasse gehen**

- Hier erhältst Du eine Zusammenfassung Deines Auftrags.
- Wie du siehst, sind hier nur die Buchungskosten plus Mehrwertsteuer aufgelistet.
- Ignoriere bitte auch hier den Vermerk mit der „Motivgestaltung“.

MEIN WARENKORB



Achtung!

Du hast noch kein Motiv erstellt! Gehe bitte in die **Motivgestaltung** und gestalte Dein Plakatmotiv oder lade Dein bestehendes Plakat hoch.


Positionen

	Plakatdruck- & Versandkosten	0	Plakate	0,00 €
	Mietkosten Werbeflächen	1	Buchungen	107,80 €
	Ersatzplakate	0	Plakate	0,00 €
	<input type="checkbox"/> ich verzichte auf den Druck von Ersatzplakaten			
	Zusatzplakate	0	Plakate	0,00 €
	Plakat als DIN A1 Poster	0	Stück	0,00 €
	Mietkosten Litomobil	0	Tag(e)	0,00 €
			Netto:	107,80 €
			MwSt. (19%):	20,48 €
			Gesamt:	128,28 €


Aktualisieren

- Weiter unten auf derselbe Seite steht in Fett und rot ein Vermerk zu „Motiv nachreichen“.
- Ignoriere ihn bitte und klicke **nicht** in das Kästchen.
- Klicke bei Widerrufsrecht in das Kästchen, sodass Du auf Dein 14-tägiges Widerrufsrecht verzichtest. Nur so kann 123 Plakat.de direkt mit der Auftragsumsetzung beginnen, was wegen der Kürze der Zeit notwendig ist.
- Klicke auf „zur Kasse“.

WICHTIG: Plakatmotiv zu einem späteren Zeitpunkt nachreichen

-  Du kannst Dein Plakatmotiv auch zu einem späteren Zeitpunkt nachreichen. Dazu erhältst Du einen speziellen Link per eMail. Der Druck und die Produktion läuft wie gehabt über uns.

Für den Fall der Fälle...

-  nicht verfügbare Standorte aus der Aktion ausschließen
- die gesamte Aktion bei mind. einem nicht verfügbarem Standort stoppen

Widerrufsrecht

-  Hiermit beauftrage ich die 123 Plakat.de Busse & Finkemeier GbR mit dem sofortigen Beginn der Dienstleistung und verzichte deshalb auf mein 14-tägiges Widerrufsrecht nach § 355 BGB.

 Zur Kasse

 Abbrechen

- Auf der nächsten Seite werden Dir die Allgemeinen Geschäftsbedingungen und Aufklärungen über Rechte an Bildern und Grafiken sowie über Auftragsbestätigung und Vertragsschluss gezeigt. Lies sie bitte.
- Wenn Du mit den Geschäftsbedingungen einverstanden bist, klicke ganz unten auf der Seite in das Kästchen neben „Ich habe die AGB, Bedingungen zu Rechten Dritter und Bedingungen zur Auftragsbestätigung und Vertragsabschluss gelesen und bin damit einverstanden.“
- Klicke nun auf „Kundendaten eingeben“.

Auftragsbestätigung & Vertragsabschluss

Der Vertrag über die bestellte Plakatwerbeaktion (Plakatdruck und Werbestandorte) und bestellte Zusatzplakate bzw. Kleinformate kommt erst durch eine Auftragsbestätigung zustande, die 1-2-3-Plakat.de nach Bearbeitung der Bestellung per eMail an die vom Besteller angegebene eMail-Adresse sendet. Durch das Abschicken der Daten von der Internet-Seite von 1-2-3-Plakat.de durch den Besteller (Bestellung) an 1-2-3-Plakat.de kommt kein Vertrag zustande.

1-2-3-Plakat.de ist berechtigt, jede Bestellung ohne Angabe von Gründen zurückzuweisen und die Durchführung des Auftrages abzulehnen. Sie wird den Besteller hierüber schnellstmöglich informieren.

Ich habe die **AGB, Bedingungen zu Rechten Dritter** und **Bedingungen zur Auftragsbestätigung und Vertragsabschluss** gelesen und bin damit einverstanden.

 **Kundendaten eingeben**  **Abbrechen**

- Du kommst auf die Seite „Meine Daten“
- Bitte gib hier Dein persönlichen Daten und deine Bankverbindung für das Buchungsverfahren ein
- **wichtig:** schreibe in das Feld „Bemerkungen“ „**Spende für .ausgestrahlt**“. Dadurch weiß 123plakat.de, dass du das Großplakat von .ausgestrahlt bestellst und setzt unser Großplakatmotiv ein.
- klicke nun auf „Bestellung abschicken“

Rechnungsanschrift

Herr
Anrede *

Vorname * Nachname *

Firma

Anschrift *

PLZ * Ort *

Telefon (für Rückfragen) * Telefax

eMail *

Spende für .ausgestrahlt

Bemerkung

Konto die erforderliche Deckung nicht aufweist,
Jts (s.o.) keine Verpflichtung zur Einlösung.
vorgenommen.

- Du erhältst per E-Mail eine Bestätigung, dass Dein Auftrag entgegen genommen wurde, mit der genauen Standortbezeichnung im Anhang.
- Der Rechnungsbetrag wird wie in der Plakatbranche üblich vor Aktionsbeginn von Deinem Konto abgebucht.
- 123Plakat sendet uns eine Liste der Spender mit Spendensumme. Daraus erstellen wir dann die Spendenquittung auf Sachspenden.

Vielen Dank für deine Unterstützung!

